




	EMEESA Empresa Municipal De Energía Eléctrica S.A. E.S.P.					
	TARIFAS DE ENERGÍA DE LA OPCION TARIFARIA PARA USUARIOS REGULADOS \$/kWh Junio-2021 CALCULADA EN EL MES DE					
COMPONENTES DEL COSTO UNITARIO- CU en \$/kWh						
Componentes Cuv	1-2, ENELAR	1-2 Compartido	1-2,Particular	Nivel 2	Nivel 3	Nivel 4
G	217.9598	217.9598	217.9598	217.9598	217.9598	217.9598
T	47.9291	47.9291	47.9291	47.9291	47.9291	47.9291
DtUN	231.1877	205.7725	180.3574	134.3773	76.7791	29.2088
Cv	85.5938	85.5938	85.5938	85.5938	85.5938	85.5938
PR	43.2624	43.2624	43.2624	13.8574	3.3478	6.4311
R	12.3530	12.3530	12.3530	12.3530	12.3530	12.3530
Cuv	638.2859	612.8707	587.4555	512.0704	443.9626	399.4756
Opción Tarifaria según Resoluciones Creg 168-2008 y Creg 158-2015						
CUv	607.5034	579.4547	555.6602	479.3183	413.0299	374.3962
TARIFA SERVICIO: RESIDENCIAL						
ESTRATO	EMEESA	Compartido	Usuario	EMEESA	Compartido	Usuario
	Menor al CS			Mayor a CS		
1	263.1025	252.8001	242.4977	607.5034	579.4547	555.6602
2	328.8781	316.0001	303.1221	607.5034	579.4547	555.6602
3	516.3779	492.5365	472.3111	607.5034	579.4547	555.6602
4	607.5034	579.4547	555.6602	607.5034	579.4547	555.6602
5	729.0041	695.3456	666.7922	729.0041	695.3456	666.7922
6	729.0041	695.3456	666.7922	729.0041	695.3456	666.7922
Barrios Subnormales E1	207.5871			479.3183		
CS= Consumo de subsistencia Estratos 1, 2 y 3: Altura inferior a 1.000 metros: 173 kWh-mes CS= Consumo de subsistencia Barrios Subnormales: Altura inferior a 1.000 metros: 184 kWh-mes						
TARIFA SERVICIO: NO RESIDENCIAL ENERGIA ACTIVA						
NIVEL DE TENSIÓN	COMERCIAL			OFICIAL / INDUSTRIAL /ALUMBRADO PÚBLICO		
	EMEESA	Compartido	Usuario	EMEESA	Compartido	Usuario
1	729.0041	695.3456	666.7922	607.5034	579.4547	555.6602
2	575.1820	575.1820	575.1820			479.3183
3	495.6359	495.6359	495.6359			413.0299
TARIFA SERVICIO: NO RESIDENCIAL ENERGIA REACTIVA						
NIVEL DE TENSIÓN	EMEESA	Compartido	Usuario	Conforme al artículo 15 y numerla 6.7 de la Resolución 097 de 2008		
1	231.1877	205.7725	180.3574			
2	134.3773	134.3773	134.3773			
3			76.7791			
SEGÚN DECRETOS 2915/11 y 4955/11 RESOLUCIONES 119/07, 168/08, 097/08, 180/14, 191/14, 123/15 - Leyes 142 y 143 de 1994 ENTIDAD VIGILADA POR LA SUPERINTENDENCIA DE SERVICIOS PUBLICOS DOMICILIARIOS						

	EMEESA Empresa Municipal De Energía Eléctrica S.A. E S P					
	TARIFAS DE ENERGÍA PARA USUARIOS REGULADOS \$/kWh EN EL MERCADO VALLE del CAUCA CALCULADA EN EL MES Junio-2021 DE					
COMPONENTES DEL COSTO UNITARIO- CU en \$/kWh						
Componentes Cuv	1-2, EMEESA	1-2 Compartido	1-2,Particular	Nivel 2	Nivel 3	Nivel 4
G	223.2780	223.2780	223.2780	223.2780	223.2780	223.2780
T	47.9291	47.9291	47.9291	47.9291	47.9291	47.9291
DtUN	231.1877	205.7725	180.3574	134.3773	76.7791	29.2088
Cv	20.9556	20.9556	20.9556	20.9556	20.9556	20.9556
PR	45.5456	45.5456	45.5456	19.7477	16.9121	10.2528
R	12.3530	12.3530	12.3530	12.3530	12.3530	12.3530
Cuv	581.2491	555.8339	530.4187	458.6408	398.2069	343.9774
Opción Tarifaria según Resoluciones Creg 168-2008 y Creg 158-2015						
CUv	549.8037	524.9786	500.1535	435.8444	376.0074	324.4016
TARIFA SERVICIO: RESIDENCIAL						
ESTRATO	EMEESA	Compartido	Usuario	EMEESA	Compartido	Usuario
	Menor al CS			Mayor al CS		
1	263.1025	252.8001	242.4977	549.8037	524.9786	500.1535
2	328.8781	316.0001	303.1221	549.8037	524.9786	500.1535
3	467.3331	446.2318	425.1305	549.8037	524.9786	500.1535
4	549.8037	524.9786	500.1535	549.8037	524.9786	500.1535
5	659.7644	629.9743	600.1842	659.7644	629.9743	600.1842
6	659.7644	629.9743	600.1842	659.7644	629.9743	600.1842
Barrios Subnormales E1	208.5686			435.8444		
CS= Consumo de subsistencia Estratos 1, 2 y 3						
a) Altura inferior a 1.000 metros: 173 kWh-mes b) Altura superior a 1.000 metros: 130 kWh-mes						
TARIFA SERVICIO: NO RESIDENCIAL ENERGIA ACTIVA						
NIVEL DE TENSIÓN	COMERCIAL/INDUSTRIAL CON CONTRIBUCIÓN			OFICIAL / ALUMBRADO PÚBLICO /INDUSTRIAL SIN CONTRIBUCIÓN /COMERCIAL SIN CONTRIBUCIÓN (Decreto 799 de 2020)		
	EMEESA	Compartido	Usuario	EMEESA	Compartido	Usuario
1	659.7644	629.9743	600.1842	549.8037	524.9786	500.1535
2	523.0133	523.0133	523.0133			435.8444
3	451.2089	451.2089	451.2089			376.0074
NIVEL DE TENSIÓN	EMEESA	Compartido	Usuario	Conforme al artículo 15 y numeral 6.7 de la Resolución 097 de 2008		
1	231.1877	205.7725	180.3574			
2	134.3773	134.3773	134.3773			
3	76.7791	76.7791	76.7791			
Recaudo sobretasa del servicio de energía – Resolución SSPD No. 20191000035615 \$4 por kWh Estratos 4, 5, 6, Comercial e Industrial						
SEGÚN DECRETOS 2915/11 y 4955/11						
RESOLUCIONES 119/07, 168/08, 097/08, 180/14, 191/14, 123/15 - Leyes 142 y 143 de 1994						
INTERES DE MORA:				2.02%		
ENTIDAD VIGILADA POR LA SUPERINTENDENCIA DE SERVICIOS PUBLICOS DOMICILIARIOS						

	EMEESA Empresa Municipal De Energía Eléctrica S.A. E.S.P.					
	TARIFAS DE ENERGÍA PARA USUARIOS REGULADOS \$/kWh EN EL MERCADO DE CAUCA CALCULADA EN EL MES DE					
Junio-2021						
COMPONENTES DEL COSTO UNITARIO- CU en \$/kWh						
Componentes Cuv	1-2, EMEESA	1-2 Compartido	1-2,Particular	Nivel 2	Nivel 3	Nivel 4
G	228.1486	228.1486	228.1486	228.1486	228.1486	228.1486
T	47.9291	47.9291	47.9291	47.9291	47.9291	47.9291
DtUN	231.1877	205.7725	180.3574	134.3773	76.7791	29.2088
Cv	17.3905	17.3905	17.3905	17.3905	17.3905	17.3905
PR	58.9292	58.9292	58.9292	22.0744	19.3061	12.6264
R	12.3530	12.3530	12.3530	12.3530	12.3530	12.3530
Cuv	595.9381	570.5229	545.1078	462.2729	401.9063	347.6564
Opción Tarifaria según Resoluciones Creg 168-2008 y Creg 158-2015						
CUv	555.9080	530.3948	504.8817	442.1359	376.7060	348.9987
TARIFA SERVICIO: RESIDENCIAL						
ESTRATO	EMEESA	Compartido	Usuario	EMEESA	Compartido	Usuario
	Menor al CS			Mayor al CS		
1	263.1025	252.8001	242.4977	555.9080	530.3948	504.8817
2	328.8781	316.0001	303.1221	555.9080	530.3948	504.8817
3	472.5218	450.8356	429.1494	555.9080	530.3948	504.8817
4	555.9080	530.3948	504.8817	555.9080	530.3948	504.8817
5	667.0896	636.4738	605.8580	667.0896	636.4738	605.8580
6	667.0896	636.4738	605.8580	667.0896	636.4738	605.8580
Barrios Subnormales E1	209.2560			442.1359		
CS= Consumo de subsistencia Estratos 1, 2 y 3						
a) Altura inferior a 1.000 metros: 173 kWh-mes b) Altura superior a 1.000 metros: 130 kWh-mes						
TARIFA SERVICIO: NO RESIDENCIAL ENERGIA ACTIVA						
NIVEL DE TENSIÓN	COMERCIAL/INDUSTRIAL CON CONTRIBUCIÓN			OFICIAL / ALUMBRADO PÚBLICO /INDUSTRIAL SIN CONTRIBUCIÓN /COMERCIAL SIN CONTRIBUCIÓN (Decreto 799 de 2020)		
	EMEESA	Compartido	Usuario	EMEESA	Compartido	Usuario
1	667.0896	636.4738	605.8580	555.9080	530.3948	504.8817
2	530.5631	530.5631	530.5631			442.1359
3	452.0472	452.0472	452.0472			376.7060
NIVEL DE TENSIÓN	EMEESA	Compartido	Usuario	Conforme al artículo 15 y numeral 6.7 de la Resolución 097 de 2008		
1	231.1877	205.7725	180.3574			
2	134.3773	134.3773	134.3773			
3	76.7791	76.7791	76.7791			
SEGÚN DECRETOS 2915/11 y 4955/11						
RESOLUCIONES 119/07, 168/08, 097/08, 180/14, 191/14, 123/15 - Leyes 142 y 143 de 1994						
INTERES DE MORA:				2.02%		
<i>ENTIDAD VIGILADA POR LA SUPERINTENDENCIA DE SERVICIOS PUBLICOS DOMICILIARIOS</i>						